
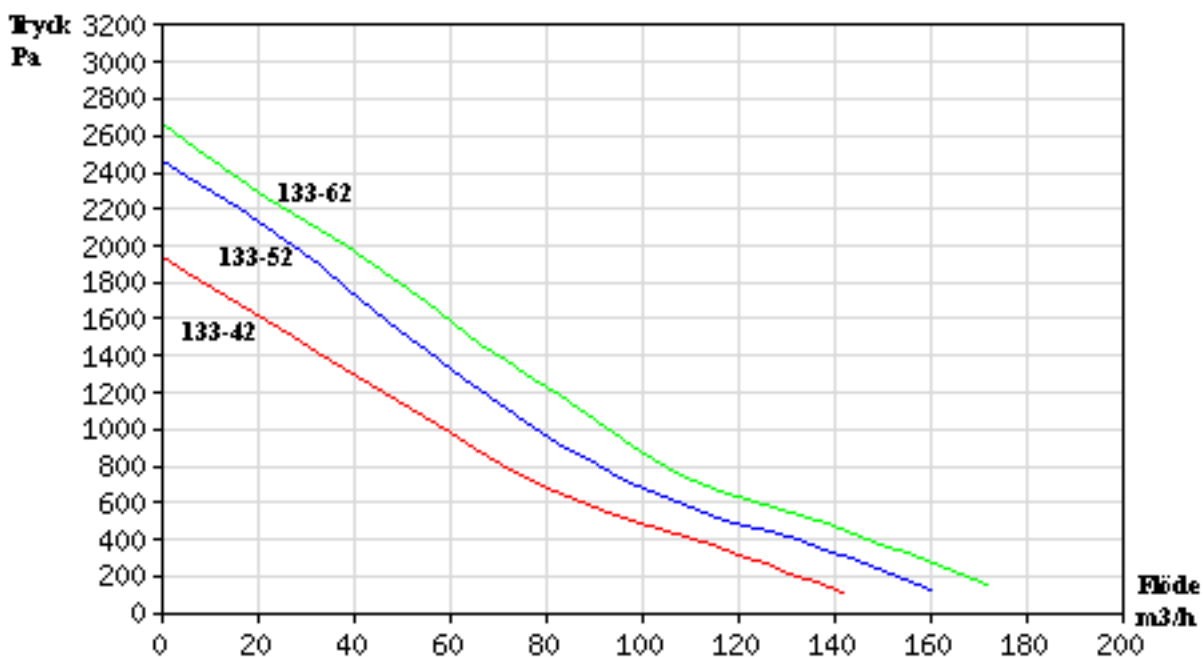


- Enfas, 230V, 50Hz
- Fläkthus i zinkpressat gjutgods.
- Skyddsklass IP 40

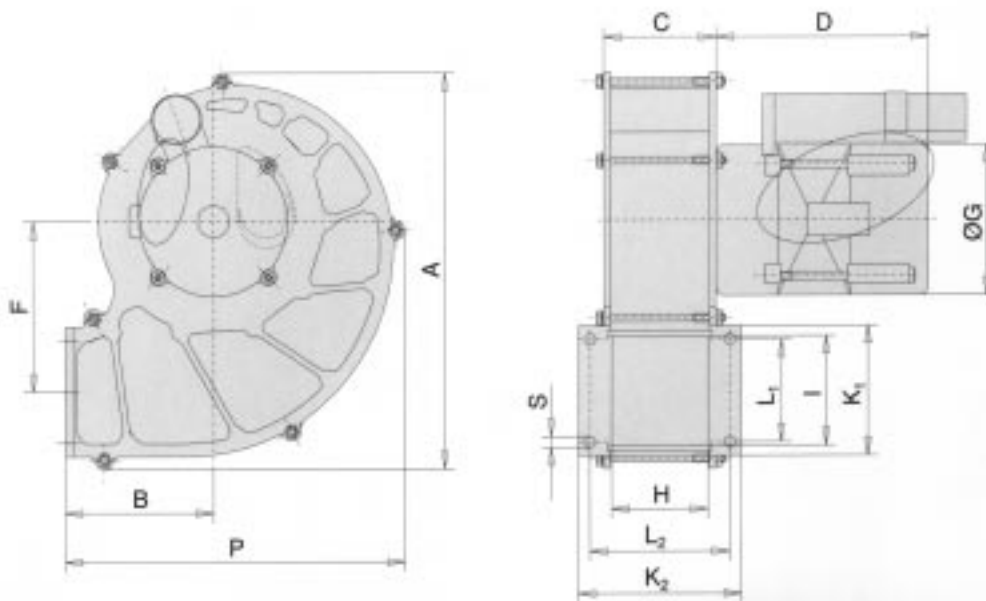


TEKNISKA DATA

Typ	Max.flöde m ³ /h	Max.tryck Pa	Ex.arb.punkt m ³ /h - Pa	Ljud dB (A)	Effekt W	Varvtal r/ min	Max.ström Amp	Vikt kg
EHG 133-42	140	1940	75 - 800	76	90	2850	0,95	5,5
EHG 133-52	160	2460	100 - 780	76	90	2850	0,95	5,5
EHG 133-62	170	2675	100 - 850	76	90	2850	0,95	5,5



MÅTT mm



Typ	A	B	C	D	F	G	H	I	K1	K2	L1	L2	P	S
EHG 133-42	251	95	52	99	108	99	62	69,5	82,5	105	65	90	218	7
EHG 133-52	251	95	62	99	108	99	62	69,5	82,5	105	65	90	218	7
EHG 133-62	251	95	72	99	108	99	62	69,5	82,5	105	65	90	218	7

Vi förbehåller oss rätten till ändringar utan föregående meddelande.