

Tilluftspaket för ventilationssystem. Paketet består av kullagrad kanalfläkt, el- eller vattenvärmare och filterbox som är monterat i galvaniserad stålplåtshus med 50mm isolering. VEKA med elvärmare och VEKA W med vattenvärmare. Anslutningsstosar med gummitätning. Lock med bygellås. Kan monteras på innertak. Typ L1 för 1-fas 230V och typ L3 för 3-fas 400V. Typ och effekt på värmare anges vid beställning. Filter av typ EU5 klass. Skyddsklass IP 54 (VEKA 400-850 endast IP 44). Fläkten styrs med tyristor eller 5-steps trafo. Värmare styrs med effektregulator och kanalgivare.

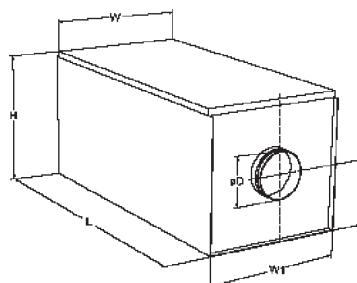


Teknisk data

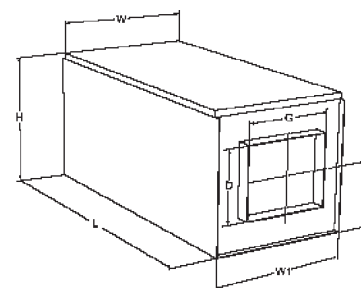
Typ	Max.flöde m ³ /h	Max.tryck Pa	Ex.arb.punkt m ³ /h - Pa	Ljud dB (A)	Max.effekt kW	Max.ström Amp	Varvtal r/min	Effekt kW värmare
VEKA 400/...-L1	414	390	300 - 240	41	0,19	0,8	2120	1,2 / 2,0 / 5,0
VEKA 700/...-L1	700	440	500 - 220	45	0,23	1,7	2200	2,4 / 5,0 / 9,0 / 12,0
VEKA 850/...-L1	775	420	500 - 220	46	0,28	1,18	1190	2,0 / 3,0 / 5,0 / 6,0 / 9,0 / 12,0
VEKA 1000/...-L1	1750	340	1250 - 180	52	0,69	3	1190	2,4 / 5,0
VEKA 1000/...-L3	1900	340	1500 - 165	52	0,3	1,9	1380	2,4 / 5,0
VEKA W-1000/...-L1	1540	340	1200 - 140	52	0,69	3	1190	13,6
VEKA W-1000/...-L3	1620	340	1200 - 200	52	0,93	1,9	1380	13,6
VEKA 2000/...-L1	2500	450	2000 - 350	54	1,15	5,1	1210	6,0 / 15,0 / 21,0
VEKA 2000/...-L3	3000	450	2000 - 350	54	1,5	2,6	1310	6,0 / 15,0 / 21,0
VEKA W-2000/...-L1	2500	430	2000 - 300	54	1,15	5,1	1210	27,2
VEKA W-2000/...-L3	2790	430	2000 - 300	54	1,5	2,6	1310	27,2
VEKA 3000/...-L1	4000	580	3000 - 380	56	2,5	11	1340	15,0 / 21,0 / 30,0 / 39,0
VEKA 3000/...-L3	4500	570	3500 - 300	56	2,5	4,1	1300	15,0 / 21,0 / 30,0 / 39,0
VEKA W-3000/...-L1	3770	590	3000 - 300	56	2,5	11	1340	40,8
VEKA W-3000/...-L3	3740	570	3000 - 28	56	2,5	4,1	1300	40,8
VEKA 4000/...-L3	6020	760	5000 - 450	58	3,7	6	1320	21,0 / 27,0 / 39,0 / 54,0
VEKA W-4000/...-L3	5940	710	5000 - 300	58	3,7	6	1320	54

Mått mm

Typ	W	W1	C	L	H	ØD
VEKA 400	434	430	125	900	250	125
VEKA 700/2,4 - 9,0	464	460	216	1000	400	160
VEKA 700/12,0	464	460	216	1130	400	160
VEKA 850/2,0 - 3,0	464	460	216	1000	400	200
VEKA 850/5,0 - 9,0	464	460	216	1100	400	200
VEKA 850/12,0	464	460	216	1230	400	200
VEKA 1000/2,4	614	610	198	1150	400	250
VEKA 1000/5,0	614	610	198	1300	400	250
VEKA 1000/9,0 - 12,0	614	610	198	1400	400	250
VEKA W-1000/13,6	614	610	198	1400	400	250
VEKA 2000	704	700	256	1500	500	315




VEKA 400-2000



VEKA 3000-4000

Typ	W	W1	C	L	H	D	G
VEKA 3000	824	820	239	1500	500	300	500
VEKA 4000	924	920	300	1700	600	400	600

Tillbehör



Flödesdiagram

