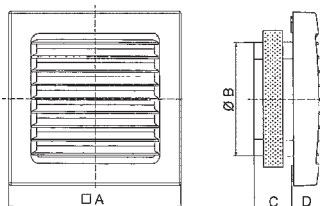


## Galler SG för Ø 100 - 150

Galler för till och frånluft. Tillverkad i väder- och UVbeständig plast i färgen trafikvit (snarlikt RAL 9016). Med dolda skruvar. Passar med väggenomföring WH. Max omgivningstemperatur + 60° C. SG 100 kan även fås i brun plast (SG 100 B). Tätningslist medföljer. Som tillbehör finns insektsnät (FG) till SG 100 och SG 120 samt utbytesfilter (SF 120) till SG 120.

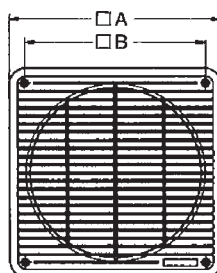
| Typ    | A   | B   | C  | D    |
|--------|-----|-----|----|------|
| SG 100 | 150 | 98  | 29 | 22,5 |
| SG 120 | 172 | 118 | 30 | 23   |
| SG 15  | 200 | 145 | 25 | 25   |



## Innegaller IG för Ø 200 - 500

Galler för till och frånluft. Tillverkad i plast i färgen pärlvit (snarlikt RAL 1013). Max omgivningstemperatur + 65° C. Tryckförlust ca 8 Pa.

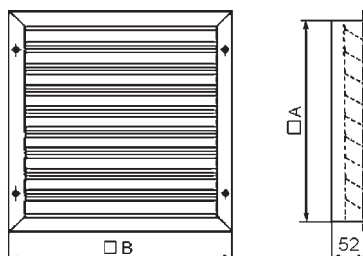
| Typ   | A mm | B mm | Håltagning<br>Ø mm |
|-------|------|------|--------------------|
| IG 20 | 258  | 212  | 200                |
| IG 25 | 320  | 274  | 250                |
| IG 30 | 365  | 319  | 300                |
| IG 35 | 428  | 382  | 350                |
| IG 40 | 470  | 424  | 400                |
| IG 50 | 580  | 534  | 450/500            |



## Yttergaller MLA/MLZ för Ø 200 - 500

Galler för till och frånluft. Med fasta regnavstötande väderbeständiga lameller. Motsatt sida har skyddsgaller och infästningsram. **MLA** tillverkad i aluminium. **MLZ** tillverkad i galvaniserad stålplåt.

| Typ        | A mm | B mm | Håltagning<br>Ø mm |
|------------|------|------|--------------------|
| MLA/MLZ 20 | 230  | 252  | 200                |
| MLA/MLZ 25 | 280  | 302  | 250                |
| MLA/MLZ 30 | 330  | 352  | 300                |
| MLA/MLZ 35 | 380  | 402  | 350                |
| MLA/MLZ 40 | 430  | 452  | 400                |
| MLA/MLZ 50 | 530  | 552  | 500                |



## Innegaller/överluftsdon LGA/LGZ

Innegaller/överluftsdon med fästram. Med vertikala lameller som reglerar luftströmmen. För montering i ex. vis cirkulära och rektangulära ventilationskanaler. Tillverkad i stålplåt i färgen ljusgrå. **LGA** - för frånluft. **LGZ** - för tilluft.

| Typ (mm)      | A   | B   | C   | D   | E   | F   | G  | H   | I   |
|---------------|-----|-----|-----|-----|-----|-----|----|-----|-----|
| LGA/LGZ 42/12 | 425 | 125 | 328 | 140 | 410 | 110 | 61 | 450 | 160 |
| LGA/LGZ 62/12 | 625 | 125 | 528 | 140 | 610 | 110 | 61 | 650 | 160 |
| LGA/LGZ 62/22 | 625 | 225 | 528 | 240 | 610 | 210 | 61 | 650 | 260 |

